


- 1. Rámeček vybarví barvami tak, aby co nejlépe odpovídaly rámečku na zemi. Details zakreslíš tužkou až později, podle návodu vyučujícího.**



- 2. Dokresli přírodniny a změř jejich skutečnou velikost.**



..... cm



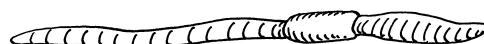
..... cm




..... cm

- 3. K číslům v centimetrech udělej za pomoci metru čáru odpovídající délky. Ke každé čáře potom přiřaď obrázek živočicha, který je stejně velký jako nakreslená čára.**

1 cm



4 cm



10 cm

